





..




PROGETTO ERASMUS+

17-21 OTTOBRE 2022

ZARAGOZA- SPAGNA






IL NOSTRO TEAM





Silvia Missiato

Simonetta Del Favero




LA SCUOLA CHE CI HA OSPITATO




**Il nostro JOB SHADOWING
si è svolto presso il CEIP
Hilarion Gimeno Bilingual
School di Zaragoza dal 17
al 21 ottobre 2022 nelle
ultime classi della scuola
dell'infanzia e nelle classi
della scuola primaria**





ABBIAMO POTUTO OSSERVARE:



- Metodologie e attività per l'apprendimento della lingua inglese
- Lavori e attività di gruppo
- Utilizzo delle TIC
- Attività per l'autovalutazione



METODOLOGIE E ATTIVITA' PER

L'INSEGNAMENTO DELLA LINGUA INGLESE ✨




Letteratura per

l'infanzia

Insegnare l'inglese attraverso la lettura, drammatizzazione e rielaborazione delle storie per bambini.

Jolly Phonics


Metodo che utilizza attività multisensoriali per apprendere e identificare i fonemi nelle varie parole.




Alphablocks

Serie di cartoni animati che aiuta i bambini a memorizzare lo spelling delle parole


METODOLOGIA CLIL





Abbiamo osservato l'utilizzo di questa metodologia per l'insegnamento delle scienze, arte e storia, in un percorso di insegnamento integrato che mira al rafforzamento dei contenuti e delle strutture da apprendere attraverso la loro ripetizione in diversi contesti e attività .



ATTIVITÀ DI RINFORZO



1. Giochi anche a stazioni come ad esempio Kaboom, double, crosswords, memory, mime game, Snakes and ladders.
2. Lapbook
3. Attività nel libro digitale o schede di lavoro






LAVORI E ATTIVITÀ DI GRUPPO



- **Attività in Cooperative learning**



- **Giochi per migliorare le abilità sociali**



- **Circle time**

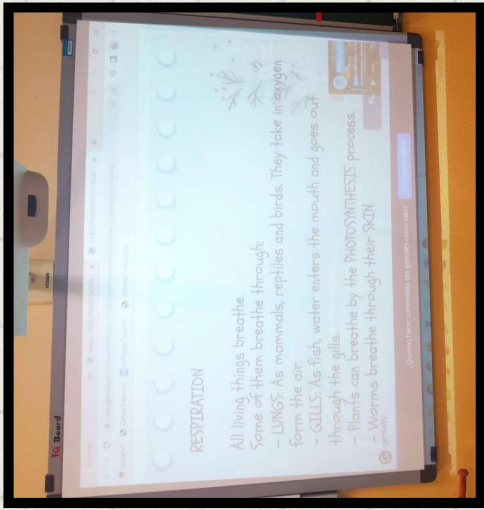




UTILIZZO DELLE TIC



- Libro digitale
- Piattaforme come GENIALLY
- L'impiego di APP che permettono agli insegnanti di creare varie attività e giochi come ad esempio ruote virtuali.






AUTOVALUTAZIONE




L'autovalutazione risulta essere uno strumento formativo ed efficace, essenziale per attribuire valore alla progressiva costruzione di conoscenze realizzata dagli alunni e per potenziare la motivazione al continuo miglioramento a garanzia del successo scolastico, nell'ottica di una valutazione formativa



Behaviour	
What could I have done differently?	
What did I achieve?	
What could have gone better?	
What have I learnt?	


My copybook is organized (cite pages.)
Vocabulary is complete and corrected.
My effort on the copybook is
My handwriting is clear and neat.
I have all the worksheets I need for the exam.
Information is correct.
My attention in class is
My participation in class is
On my next unit I will improve...
On the next unit I would like to improve...
CD Comments.



L'ORTO DIDATTICO permette agli alunni di affrontare i temi della biodiversità, della stagionalità, della ciclicità degli esseri viventi, della cura del suolo e di comprendere il ciclo vitale delle piante, di conoscere il concetto di filiera corta, di valorizzare le verdure di stagione nell'ottica di un'alimentazione sana.





IL **BUG HOTEL** si presta come ottimo strumento per l'osservazione diretta degli studenti in un contesto reale.



CONCLUSIONI



- Nella scuola ospitante abbiamo respirato un clima sereno e percepito grande affiatamento tra i docenti.
- Abbiamo ricevuto un'accoglienza meravigliosa da parte del Dirigente Scolastico, dei colleghi spagnoli e dei bambini.
- Siamo state travolte dalle curiose domande dei bambini e dai loro racconti.
- Siamo state sorprese dal suono della musica all'inizio della giornata scolastica e dall'autonomia degli alunni che si muovono all'interno della scuola durante i cambi dell'ora e nella ricreazione.
- Ci sentiamo arricchite da questa esperienza sul piano professionale, culturale, linguistico e umano.





GRAZIE PER

LA

MERAVIGLIOSA

ESPERIENZA

